




Система быстрых платежей для МСП


СБП позволяет юридическим лицам и индивидуальным предпринимателям принимать от физических лиц платежи в счет оплаты товаров и услуг без использования платежных карт

ПРЕИМУЩЕСТВА ДЛЯ БИЗНЕСА



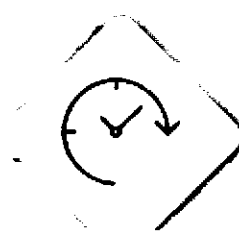
выгодно

экономия на безналичных платежах (комиссия банка не превышает 0,7%)



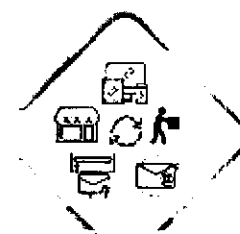
просто

не требуется дополнительное оборудование; минимальные затраты на подключение; оплата без использования платежной карты



быстро

снижение кассовых разрывов и повышение оборачиваемости средств – деньги моментально поступают на счет продавца



везде

безналичная оплата работает на сайте, в приложении, в наружной рекламе, рассылке, социальных сетях и мессенджерах

3 ШАГА ДЛЯ ПОДКЛЮЧЕНИЯ СБП

1 Обратиться в банк

Список банков, предоставляющих услугу оплаты через СБП, размещен на сайте <https://sbp.nspk.ru> (раздел «Банки-участники» подраздел «Оплата по QR»)

2 Выбрать сценарий оплаты

Договориться с банком о реализации сценария в зависимости от используемых торговой точкой каналов продаж

3 Начать прием платежей


Рассказать покупателям о новом способе оплаты – через СБП

СЦЕНАРИИ ОПЛАТЫ ЧЕРЕЗ СБП



Оплата по QR коду

Путем сканирования QR кода, размещенного на любой поверхности, бумажном носителе, дисплее устройства, сайте и т.д.



«Мгновенный счет»

Покупки с мобильных устройств путем нажатия кнопки (платежной ссылки)

ОПЛАТИТЬ ПО СБП ПРОСТО! ПОКУПАТЕЛЮ НУЖНО:

1 Счет в банке – участнике СБП

Список банков, предоставляющих услугу оплаты через СБП, размещен на сайте <https://sbp.nspk.ru> (раздел «Банки-участники» подраздел «Оплата по QR»)

2 Мобильное приложение банка

на своем смартфоне на базе iOS или Android, имеющего также камеру

3 Совершить оплату

путем сканирования QR камерой смартфона или перехода по ссылке на сайте магазина