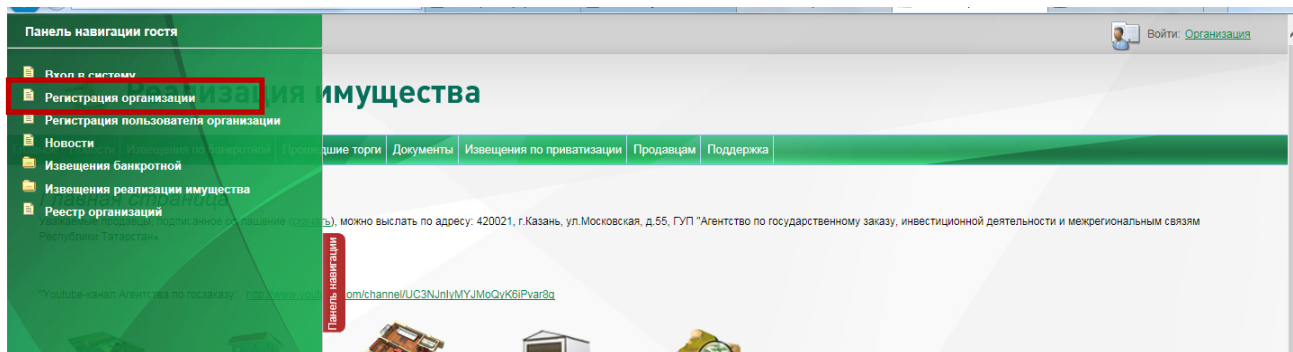


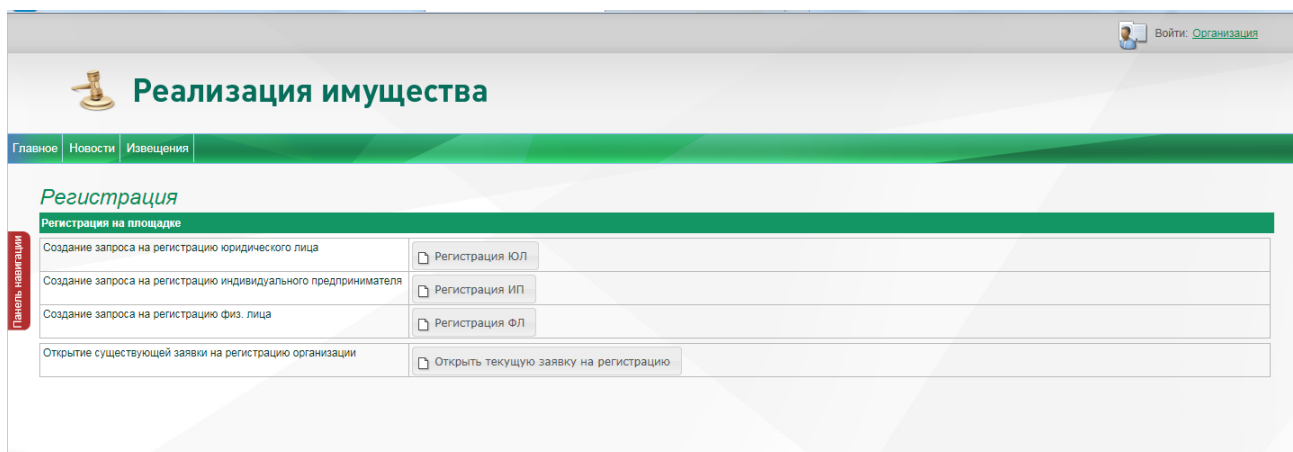
Регистрация на площадке SALE.ZAKAZRF.RU

Для получения возможности участия в торгах на площадке SALE.ZAKAZRF.RU, пользователь должен пройти процедуру аккредитации на электронной площадке.

Для прохождения Аккредитации Участнику необходимо перейти в раздел «Регистрация организации».

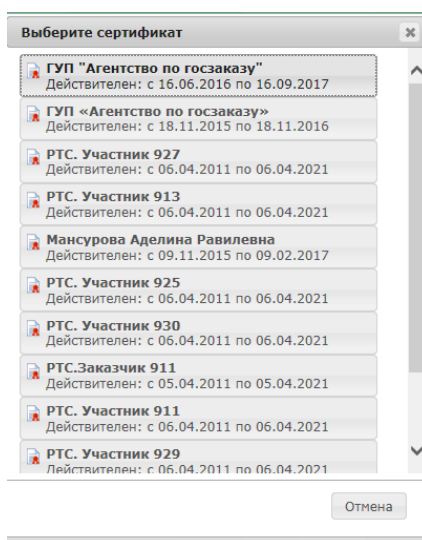


Далее необходимо выбрать тип регистрации.



Для выбора типа регистрации нажмите кнопку соответствующую Вашему типу организации, отобразится окно выбора цифрового сертификата.

В появившемся окне нужно выбрать сертификат ЭЦП.



После выбора сертификата ЭЦП, появится окно с анкетой для регистрации Участника.


Важная информация!

В зависимости от выбранного типа регистрации перечень полей меняется.

Заявления	
	Просьба зарегистрировать нашу организацию на электронной торговой площадке в качестве участника открытых торгов.
	Настоящим подтверждаем свое согласие на обработку персональных данных необходимых для регистрации на электронной площадке.
	Настоящим сообщаем об ознакомлении и согласии с правилами, содержащимися в Регламенте электронной площадки.

Основные сведения об организации	
Состояние	Формирование
Вид субъекта	ЮЛ
Дата регистрации	
Запрос на добавление роли участника	Да
Запрос на добавление роли продавца	Нет
Полное наименование	
Сокращенное наименование	
ИНН	
КПП	
ОГРН	
Телефон	
Адрес электронной почты	Zakaz1
Контактное лицо (ФИО)	
Дополнительная контактная информация	

Для начала заполнения заявки на регистрацию необходимо нажать на кнопку

Поля, заполненные неверно помечаются знаком , как и вкладки в которых данные поля расположены. Для получения справки правильного заполнения поля наведите курсор мыши на данную иконку.

Описание вкладок:

1) Во вкладке «Основные сведения об организации» необходимо заполнить поля обязательные для заполнения, так же необходимо указать адрес электронной почты, на которую будут поступать уведомления с площадки.

Регистрация организации

Сохранить Проверить Прекратить редактирование Обновить

Форма содержит ошибки (нажмите чтобы развернуть/свернуть)

Форма содержит пояснения (нажмите чтобы развернуть/свернуть)

Основные сведения об организации Местонахождение Документы История

Заявления

	Просьба зарегистрировать нашу организацию на электронной торговой площадке в качестве участника открытых торгов.
	Настоящим подтверждаем свое согласие на обработку персональных данных необходимых для регистрации на электронной площадке.
	Настоящим сообщаем об ознакомлении и согласии с правилами, содержащимися в Регламенте электронной площадки.

Основные сведения об организации

Состояние	Формирование
Вид субъекта	ЮЛ
Дата регистрации	
	<input checked="" type="checkbox"/> Запрос на добавление роли участника
	<input type="checkbox"/> Запрос на добавление роли продавца
Полное наименование	ООО Иванов
Сокращённое наименование	ООО Иванов
ИНН	1111111111
КПП	111111111
ОГРН	11111111111111
Телефон	
Адрес электронной почты	Zakaz1 Необходимо указать валидный EMail
Контактное лицо (ФИО)	
Дополнительная контактная информация	

В форме на регистрацию так же необходимо указать роль, в качестве которой проводится регистрация.

Запрос на добавление роли участника

Запрос на добавление роли продавца

2) Во вкладке «Местонахождение» для заполнения поля ОКАТО в разделе «Место нахождения» в соответствующем поле необходимо нажать кнопку «Выбрать адрес».

Главное Новости Извещения

Регистрация организации

Сохранить Проверить Прекратить редактирование Обновить

Форма содержит ошибки (нажмите чтобы развернуть/свернуть)

Форма содержит пояснения (нажмите чтобы развернуть/свернуть)

Основные сведения об организации Местонахождение Документы История

Выбрать адрес

Местонахождение

ОКАТО	
Почтовый индекс	
Субъект РФ	
Район/Город	Необходимо указать город
Населенный пункт	
Улица	Необходимо указать улицу
Дом	Необходимо указать дом
Офис/квартира	
Полный адрес	Страна ;
Полный почтовый адрес	Необходимо указать почтовый адрес

В появившемся окне «Мастера выбора местонахождения» необходимо заполнить поля согласно адресу местонахождения организации: выбрать из выпадающих списков субъект, район, город, населенный пункт, улицу.

Если какой-то из параметров отсутствует, то в выпадающем списке отсутствующего параметра необходимо выбрать прочерк.

Выбор

Выбор ОКАТО

Субъект РФ

Район

Город

Населенный пункт


Улица

ОКАТО

Индекс

Принять

Отмена

Для заполнения поля «Улица» в соответствующем поле необходимо нажать кнопку . После чего откроется окно со списком улиц, соответствующих заданным параметрам (субъект, район, город, населенный пункт). Заполнив поле «Наименование» необходимо нажать на клавишу «Найти» для того, чтобы система осуществила поиск нужной улицы по заданному параметру.

Выбор улицы

Фильтр (нажмите чтобы раскрыть или свернуть)

Наименование

Индекс

Найти Сброс

В начало Назад 1 из 147 Вперед В конец Всего записей: 2937

Код	Наименование	Сокращение: Расшифровка	Индекс
16000001000000100	1 Мая	Улица	420032
16000001000000200	1 Мая	Площадь	420014
16000001000000300	Адмиралтейская	Улица	420030
16000001000000301	10 лет Октября	Улица	420030
16000001000000400	10 лет Октября (Отары)	Улица	420005
16000001000000401	10-летия Октября (Отары)	Улица	420005
16000001000000500	12 декабря	Улица	420095
16000001000000600	Бадаева 2-я	Улица	420091
16000001000000700	25 октября	Улица	420032
16000001000000800	40-летия Октября	Улица	420004
16000001000000900	Красного пожарника	Переулок	420021
16000001000001000	Академика Кирпичникова	Улица	420029
16000001000001001	50-летия Октября	Улица	420029
16000001000001100	9 Мая	Улица	420077
16000001000001200	снт Радист	Территория	420000
16000001000001300	СНТ Сад 4	Садовое неком-е товарищество	420095
16000001000001400	Абжалилова	Улица	
16000001000001500	Авангардная	Улица	420054
16000001000001600	СНТ АК БАРС	Садовое неком-е товарищество	420095
16000001000001700	СНТ КАПО Горбунова	Садовое неком-е товарищество	420127

Для выбора улицы необходимо нажать на строку, в которой находится указанная улица. После чего в поле «Улица» в окне «Мастера выбора местонахождения» будет проставлено значение, соответствующее выбранной улице.

После того, как будут заполнены необходимые параметры в окне «Мастера выбора местонахождения», в поле «ОКАТО» автоматически проставится значение ОКАТО, которое соответствует указанному местонахождению.

Выбор

Выбор OKATO

Субъект РФ	Татарстан	X
Район		
Город	Казань	X
Населенный пункт		
Улица	Авангардная	... X
OKATO	92401380000	
Индекс	420054	

Принять

Отмена

Если все данные в окне «Мастера выбора местонахождения» заполнены, то необходимо нажать на клавишу «Принять». После чего будет осуществлен возврат к форме запроса на аккредитацию, где в разделе «Место нахождения» будут заполнены поля, заполненные в окне «Мастера выбора местонахождения». OKATO, указанное в окне «Мастера выбора местонахождения», переносится в поле «OKATO» в разделе «Место нахождения», но доступно для корректировки.

3) Во вкладке «Документы» необходимо прикреплять документы для прохождения аккредитации.

Реализация имущества

Главное | Новости | Извещения

Регистрация организации

Сохранить | Проверить | Прекратить редактирование | Обновить

Форма содержит ошибки (нажмите чтобы развернуть/свернуть)

Форма содержит пояснения (нажмите чтобы развернуть/свернуть)

Основные сведения об организации | Местонахождение | **Документы** | История

Документы

Наименование файла	Название документа	Дата загрузки	Состояние проверки на вирус: Название	Отключен	ЭЦП
(нет данных)					


Прикрепление новых документов

Необходимо прикрепить файл: Документы, подтверждающие полномочия руководителя

Наименование файла	Название документа	Дата загрузки	Подписать	ЭЦП
(нет данных)				

Добавить файл

Чтобы прикрепить документ, необходимо в разделе «Документы» нажать на клавишу **Добавить файл**, после чего в открывшемся окне выбрать требуемый документ и нажать на клавишу «Открыть». После добавления документа необходимо нажать на поле «Название документа» и из предложенного списка выбрать Тип прикрепленного документа.

 **Реализация имущества**

Главное | Новости | Извещения

Регистрация организации

Сохранить | Проверить | Прекратить редактирование | Обновить

Форма содержит ошибки (нажмите чтобы развернуть/свернуть)

Форма содержит пояснения (нажмите чтобы развернуть/свернуть)

Основные сведения об организации | Местонахождение | Документы | История

Документы

Наименование файла	Название документа	Дата загрузки	Состояние проверки на вирус: Название	Отключен	ЭЦП
(нет данных)					

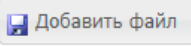
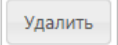
Прикрепление новых документов

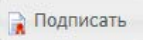
Не все файлы подписаны!

Наименование файла	Название документа	Дата загрузки	Подписать	Удалить
доверенность.docx	доверенность	10.10.2016 09:54:47 (+03:00)	Подписать	Удалить

Добавить файл

доверенность
Выписка из ЕГРЮЛ
Учредительные документы
Документы, подтверждающие полномочия руководителя
Другие документы

В случае если требуется прикрепить несколько документов, необходимо нажать на клавишу  и проделать описанную ранее процедуру повторно. Для удаления ошибочно прикрепленного документа воспользуйтесь клавишей 

Каждый прикрепляемый файл необходимо подписать нажатием на кнопку 

После заполнения всей анкеты, предлагается совершить несколько действий:

Регистрация организации

Отправить на рассмотрение | Сохранить

- С помощью клавиши «Сохранить» можно сохранить всю ранее внесенную информацию, для того, чтобы позднее вернуться к заполнению формы регистрации;
- С помощью клавиши «Отправить на рассмотрения» данные на регистрацию Участника отправляются на рассмотрение оператору. Запросы на аккредитацию рассматриваются оператором в течение 3-х рабочих дней.

Важная информация!

После нажатия на клавишу «Отправить на рассмотрения» необходимо подтвердить адрес электронной почты. Для этого необходимо пройти по ссылке, направленной по указанному адресу электронной почты.

Оператор автоматически отправляет на указанный адрес электронной почты сообщение со ссылкой для подтверждения адреса электронной почты. Данная ссылка будет актуальна в течение 30 дней с момента отправки сообщения.

Для продолжения процедуры аккредитации необходимо пройти по указанной ссылке и, таким образом, подтвердить принадлежность указанного в заявлении адреса электронной почты.

Требования к документам, необходимым для регистрации

Регистрация Юридического лица

1. Копия выписки из ЕГРЮЛ - должна быть выдана не позднее, чем за 6 месяцев до дня подачи заявления на регистрацию. В качестве копии выписки из ЕГРЮЛ может быть представлена выписка из ЕГРЮЛ в электронном виде, подписанная усиленной квалифицированной электронной подписью налогового органа.

2. Копия учредительных документов - для большинства организационно-правовых форм - Устав, для Товариществ на вере - Учредительный договор. Копия учредительного документа должна быть приложена полностью, включая лист сшивки.

3. Копии документов, подтверждающих полномочия лица - в случае, если заявку на регистрацию подает генеральный директор, предоставляется решение/протокол о назначении директора на должность или о продлении его полномочий. Если заявку на регистрацию подаёт иное лицо, предоставляется доверенность от генерального директора, содержащая полномочия на получение прохождения регистрации. Доверенность должна быть действительной, составленной в соответствии с требованиями ч.1 ст.186 ГК РФ (образец доверенности можно скачать [здесь](#)).

4. Копии документов, подтверждающих полномочия руководителя - протокол или решение о назначении/продлении полномочий руководителя (лица, действующего без доверенности); для руководителей государственных учреждений - приказ, распоряжение, постановление и т.д. о назначении лица на должность руководителя (документ должен быть подписан вышестоящим органом).

Регистрация ИП

1. Копия выписки из ЕГРИП - должна быть выдана не позднее, чем за 6 месяцев до дня подачи заявления на регистрацию. В качестве копии выписки из ЕГРИП может быть представлена выписка из ЕГРИП в электронном виде, подписанная усиленной квалифицированной электронной подписью налогового органа.

2. Копии документов, удостоверяющих личность - копия всех страниц паспорта гражданина РФ с 1 по 20/копия вида на жительство на территории РФ/копия паспорта иностранного гражданина - если в документе есть информация на русском языке/нотариально заверенный перевод паспорта иностранного гражданина - если в документе нет информации на русском языке.

3. Доверенность на осуществление действий - если заявление на регистрацию от имени индивидуального предпринимателя подает другое лицо, прикладывается доверенность с полномочиями на прохождение регистрации и на участие в процедурах в электронной форме (образец доверенности можно скачать [здесь](#)).

Внимание! В случае, когда заявку на регистрацию подает индивидуальный предприниматель, в разделе заявки «Полное наименование» должны быть указаны вид предпринимателя и ФИО полностью (например, «Индивидуальный предприниматель Иванов Иван Иванович» или «Индивидуальный предприниматель Глава крестьянского (фермерского) хозяйства Петров Петр Петрович»).

Регистрация Физического лица

1. Копии документов, удостоверяющих личность - копия всех страниц паспорта гражданина РФ с 1 по 20/копия вида на жительство на территории РФ/копия паспорта иностранного гражданина - если в документе есть информация на русском языке/нотариально заверенный перевод паспорта иностранного гражданина - если в документе нет информации на русском языке.

2. Копия свидетельства о присвоении ИНН - копия свидетельства о постановке лица на учёт в налоговом органе.